

INFORME RESULTADOS ACADÉMICOS

CURSO 2016-2017

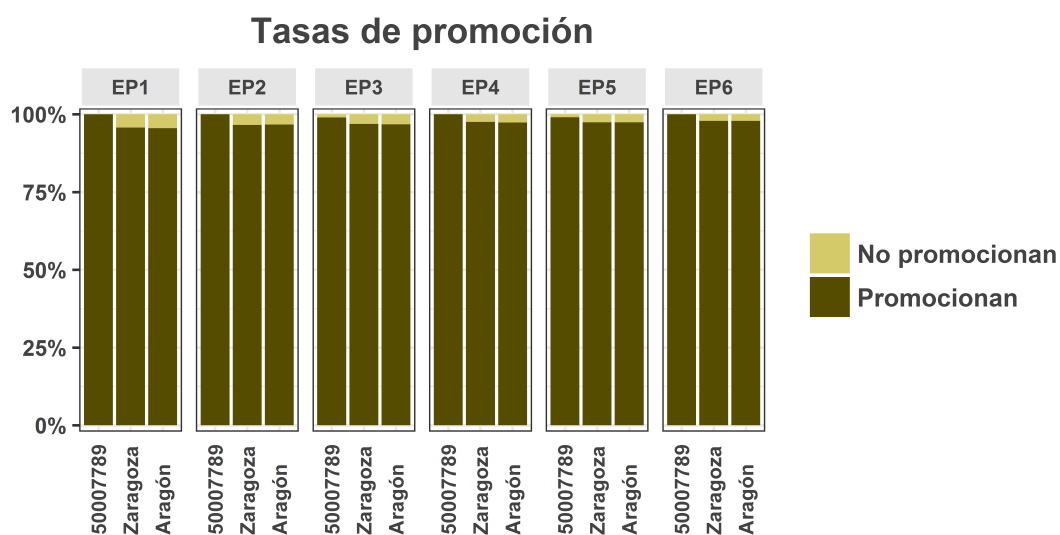
Este Informe es Confidencial. Debe permanecer bajo la custodia del equipo directivo. Es responsabilidad de éste la adecuada difusión de los resultados que contiene, tal y como se establece en la Ley Orgánica 15/1999, 13 de Diciembre, de Protección de Datos.

Centro:

50007789 - SANTA MARÍA DEL PILAR

1. Tasas de promoción

A continuación se presentan las tasas de promoción obtenidas, respecto al total de alumnos evaluados. Los datos se presentan, para los seis cursos de Educación Primaria, comparando las tasas del centro con las de su provincia y con las del total de Aragón.



En forma tabular:

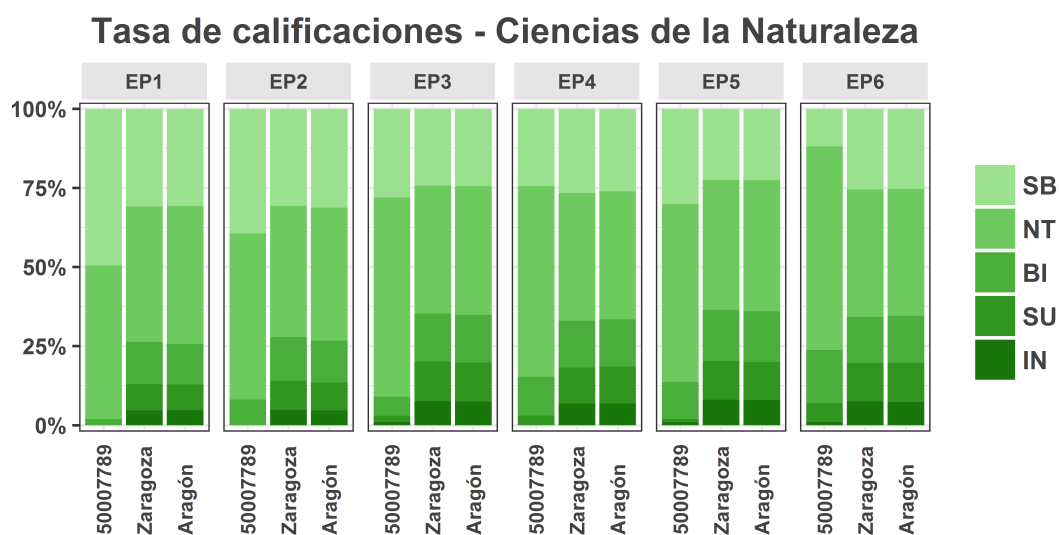
	50007789		Zaragoza		Aragón	
	Promocionan	No promocionan	Promocionan	No promocionan	Promocionan	No promocionan
EP1	100.0%	0.0%	95.7%	4.3%	95.5%	4.5%
EP2	100.0%	0.0%	96.6%	3.4%	96.7%	3.3%
EP3	99.0%	1.0%	96.9%	3.1%	96.8%	3.2%
EP4	100.0%	0.0%	97.5%	2.5%	97.3%	2.7%
EP5	99.0%	1.0%	97.4%	2.6%	97.4%	2.6%
EP6	100.0%	0.0%	97.9%	2.1%	97.8%	2.2%

2. Tasas de calificación por áreas

A continuación se presentan las tasas de calificación obtenidas en el centro, en porcentaje sobre el total de alumnos evaluados, para las áreas de Ciencias de la Naturaleza, Ciencias Sociales, Lengua Castellana y Literatura, Matemáticas y Primera Lengua Extranjera. Los datos son presentados, para los seis cursos de Educación Primaria, en comparación con los de la provincia y los del total de Aragón.

2.1. Ciencias de la Naturaleza

Los resultados obtenidos han sido los siguientes:

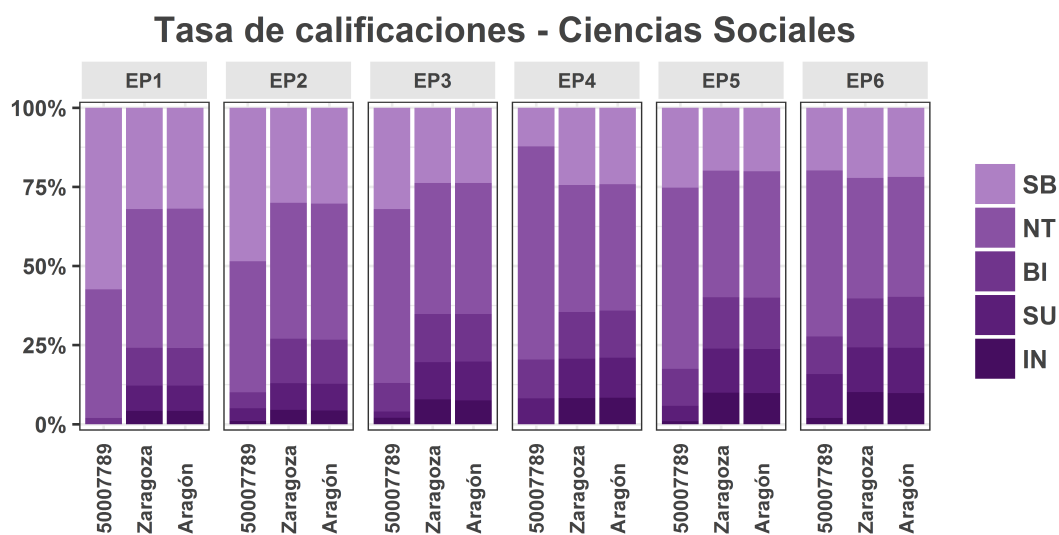


En forma tabular:

	50007789					Zaragoza					Aragón				
	IN	SU	BI	NT	SB	IN	SU	BI	NT	SB	IN	SU	BI	NT	SB
EP1	0.0%	0.0%	2.0%	48.5%	49.5%	4.7%	8.4%	13.3%	42.8%	30.9%	4.7%	8.2%	12.7%	43.7%	30.7%
EP2	0.0%	0.0%	8.1%	52.5%	39.4%	4.8%	9.2%	13.8%	41.5%	30.7%	4.6%	8.8%	13.3%	42.0%	31.2%
EP3	1.0%	2.0%	6.0%	63.0%	28.0%	7.6%	12.5%	15.2%	40.5%	24.3%	7.5%	12.3%	15.1%	40.7%	24.5%
EP4	0.0%	3.1%	12.2%	60.2%	24.5%	6.8%	11.4%	14.8%	40.3%	26.7%	6.8%	11.7%	14.9%	40.4%	26.1%
EP5	1.0%	1.0%	11.7%	56.3%	30.1%	8.1%	12.2%	16.1%	41.1%	22.5%	8.0%	12.0%	16.0%	41.5%	22.5%
EP6	1.0%	5.9%	16.8%	64.4%	11.9%	7.5%	12.1%	14.6%	40.3%	25.5%	7.2%	12.5%	14.8%	40.0%	25.4%

2.2. Ciencias Sociales

Los resultados obtenidos han sido los siguientes:

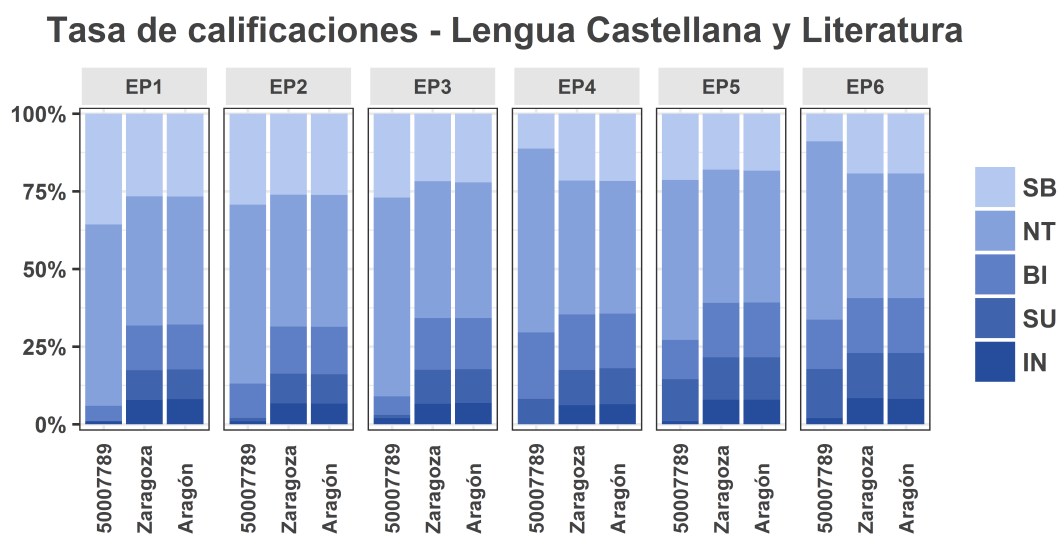


En forma tabular:

	50007789					Zaragoza					Aragón				
	IN	SU	BI	NT	SB	IN	SU	BI	NT	SB	IN	SU	BI	NT	SB
EP1	0.0%	0.0%	2.0%	40.6%	57.4%	4.2%	8.0%	11.9%	43.8%	32.0%	4.2%	8.0%	11.9%	44.0%	31.9%
EP2	1.0%	4.0%	5.1%	41.4%	48.5%	4.5%	8.4%	14.0%	43.0%	30.0%	4.3%	8.5%	13.9%	43.0%	30.3%
EP3	2.0%	2.0%	9.0%	55.0%	32.0%	7.8%	11.8%	15.2%	41.4%	23.8%	7.5%	12.3%	15.0%	41.4%	23.8%
EP4	0.0%	8.2%	12.2%	67.3%	12.2%	8.2%	12.5%	14.8%	40.2%	24.4%	8.3%	12.7%	14.9%	39.9%	24.2%
EP5	1.0%	4.9%	11.7%	57.3%	25.2%	9.9%	13.9%	16.2%	40.0%	19.9%	9.8%	14.0%	16.2%	40.0%	20.0%
EP6	2.0%	13.9%	11.9%	52.5%	19.8%	10.1%	14.1%	15.5%	38.1%	22.2%	9.8%	14.3%	16.1%	37.9%	21.9%

2.3. Lengua Castellana y Literatura

Los resultados obtenidos han sido los siguientes:

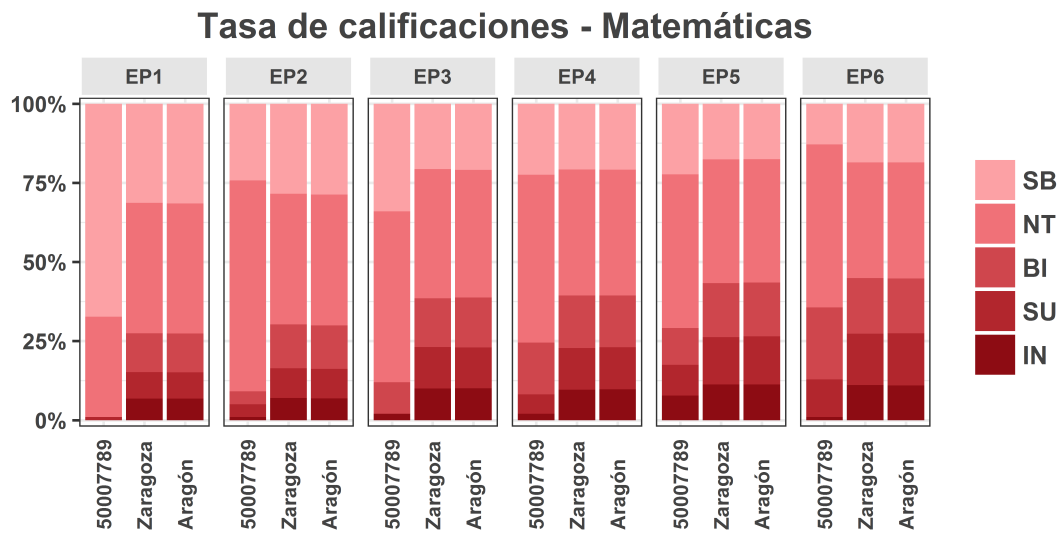


En forma tabular:

	50007789					Zaragoza					Aragón				
	IN	SU	BI	NT	SB	IN	SU	BI	NT	SB	IN	SU	BI	NT	SB
EP1	1.0%	0.0%	5.0%	58.4%	35.6%	7.9%	9.5%	14.4%	41.6%	26.6%	8.1%	9.6%	14.4%	41.2%	26.7%
EP2	1.0%	1.0%	11.1%	57.6%	29.3%	6.7%	9.6%	15.2%	42.4%	26.1%	6.6%	9.4%	15.3%	42.5%	26.1%
EP3	2.0%	1.0%	6.0%	64.0%	27.0%	6.6%	10.9%	16.6%	44.1%	21.7%	6.8%	10.9%	16.5%	43.7%	22.1%
EP4	0.0%	8.2%	21.4%	59.2%	11.2%	6.1%	11.3%	17.9%	43.1%	21.5%	6.4%	11.6%	17.5%	42.8%	21.6%
EP5	1.0%	13.6%	12.6%	51.5%	21.4%	7.9%	13.7%	17.5%	42.9%	18.0%	7.9%	13.7%	17.6%	42.4%	18.3%
EP6	2.0%	15.8%	15.8%	57.4%	8.9%	8.4%	14.5%	17.7%	40.1%	19.3%	8.2%	14.8%	17.7%	40.1%	19.2%

2.4. Matemáticas

Los resultados obtenidos han sido los siguientes:

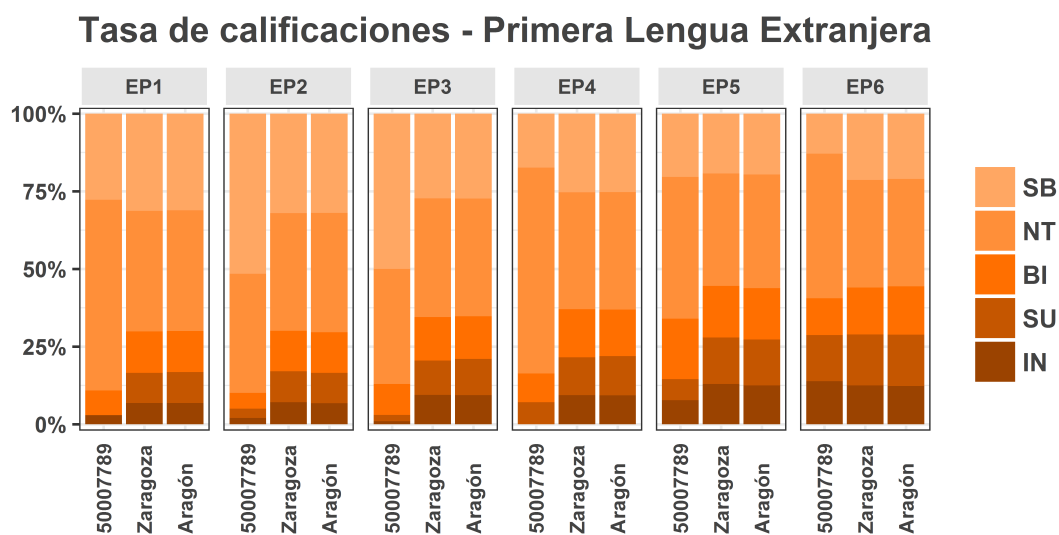


En forma tabular:

	50007789					Zaragoza					Aragón				
	IN	SU	BI	NT	SB	IN	SU	BI	NT	SB	IN	SU	BI	NT	SB
EP1	0.0%	1.0%	0.0%	31.7%	67.3%	6.8%	8.3%	12.3%	41.2%	31.3%	6.8%	8.3%	12.3%	41.1%	31.5%
EP2	1.0%	4.0%	4.0%	66.7%	24.2%	7.0%	9.4%	13.9%	41.3%	28.5%	6.9%	9.3%	13.8%	41.3%	28.7%
EP3	2.0%	0.0%	10.0%	54.0%	34.0%	10.0%	13.1%	15.4%	40.9%	20.6%	10.1%	12.9%	15.8%	40.3%	20.9%
EP4	2.0%	6.1%	16.3%	53.1%	22.4%	9.6%	13.2%	16.6%	39.8%	20.8%	9.8%	13.3%	16.4%	39.7%	20.9%
EP5	7.8%	9.7%	11.7%	48.5%	22.3%	11.3%	14.9%	17.1%	39.1%	17.6%	11.3%	15.2%	17.0%	39.0%	17.5%
EP6	1.0%	11.9%	22.8%	51.5%	12.9%	11.1%	16.2%	17.6%	36.5%	18.5%	11.0%	16.4%	17.3%	36.7%	18.5%

2.5. Primera Lengua Extranjera

Los resultados obtenidos han sido los siguientes:



En forma tabular:

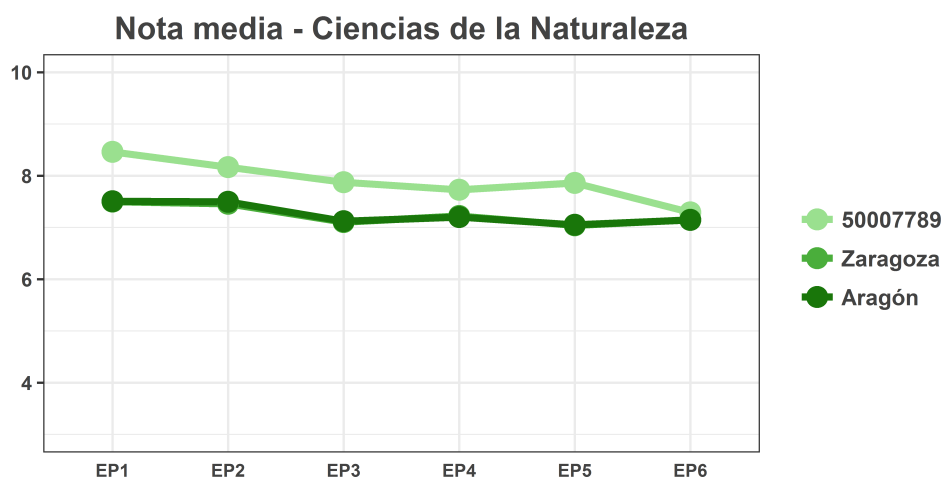
	50007789					Zaragoza					Aragón				
	IN	SU	BI	NT	SB	IN	SU	BI	NT	SB	IN	SU	BI	NT	SB
EP1	3.0%	0.0%	7.9%	61.4%	27.7%	6.9%	9.7%	13.4%	38.8%	31.3%	6.9%	10.0%	13.2%	38.9%	31.1%
EP2	2.0%	3.0%	5.1%	38.4%	51.5%	7.1%	9.9%	13.0%	37.9%	32.0%	6.8%	9.8%	13.1%	38.4%	32.0%
EP3	1.0%	2.0%	10.0%	37.0%	50.0%	9.5%	11.0%	14.0%	38.2%	27.3%	9.4%	11.6%	13.8%	37.9%	27.3%
EP4	0.0%	7.1%	9.2%	66.3%	17.3%	9.4%	12.2%	15.5%	37.6%	25.3%	9.4%	12.6%	15.0%	37.8%	25.3%
EP5	7.8%	6.8%	19.4%	45.6%	20.4%	13.0%	15.0%	16.6%	36.2%	19.3%	12.5%	14.8%	16.5%	36.6%	19.6%
EP6	13.9%	14.9%	11.9%	46.5%	12.9%	12.5%	16.4%	15.1%	34.7%	21.3%	12.3%	16.5%	15.5%	34.6%	21.0%

3. Nota media por áreas

A continuación se presentan las notas medias obtenidas en el centro en los seis cursos de Educación Primaria, para las áreas de Ciencias de la Naturaleza, Ciencias Sociales, Lengua Castellana y Literatura, Matemáticas y Primera Lengua Extranjera. Los datos son presentados en comparación con los de la provincia y los del total de Aragón.

3.1. Ciencias de la Naturaleza

Los resultados obtenidos han sido los siguientes:

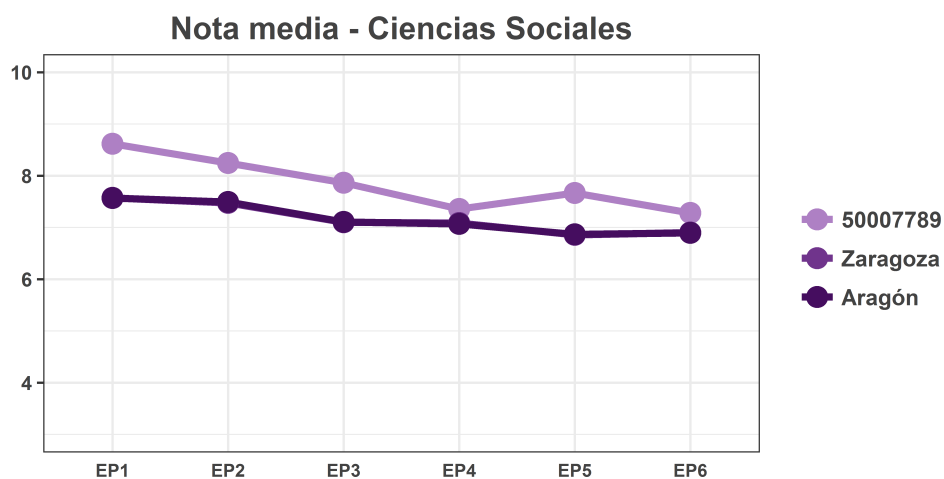


En forma tabular:

	50007789	Zaragoza	Aragón
EP1	8.5	7.5	7.5
EP2	8.2	7.5	7.5
EP3	7.9	7.1	7.1
EP4	7.7	7.2	7.2
EP5	7.9	7.0	7.1
EP6	7.3	7.1	7.1

3.2. Ciencias Sociales

Los resultados obtenidos han sido los siguientes:

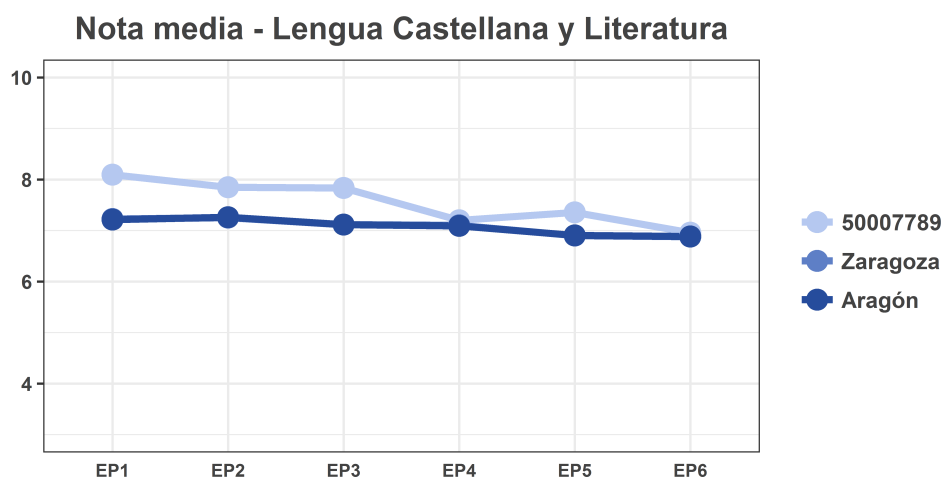


En forma tabular:

	50007789	Zaragoza	Aragón
EP1	8.6	7.6	7.6
EP2	8.2	7.5	7.5
EP3	7.9	7.1	7.1
EP4	7.4	7.1	7.1
EP5	7.7	6.9	6.9
EP6	7.3	6.9	6.9

3.3. Lengua Castellana y Literatura

Los resultados obtenidos han sido los siguientes:

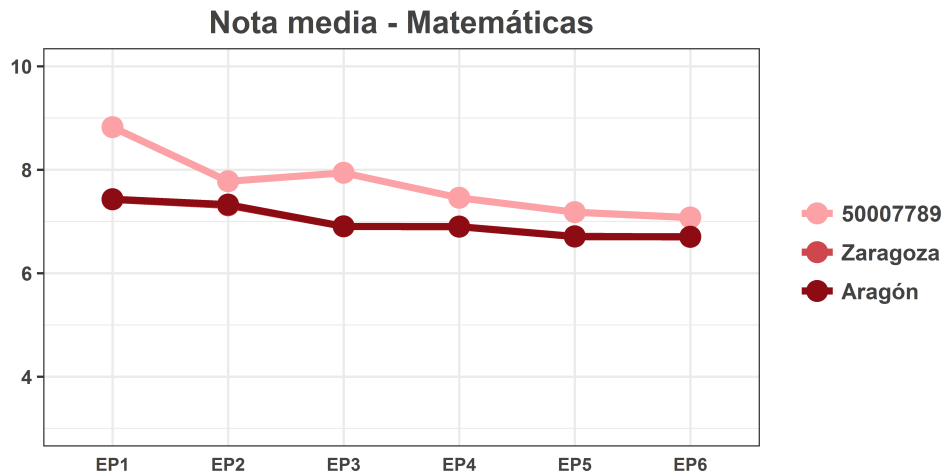


En forma tabular:

	50007789	Zaragoza	Aragón
EP1	8.1	7.2	7.2
EP2	7.8	7.3	7.3
EP3	7.8	7.1	7.1
EP4	7.2	7.1	7.1
EP5	7.4	6.9	6.9
EP6	7.0	6.9	6.9

3.4. Matemáticas

Los resultados obtenidos han sido los siguientes:

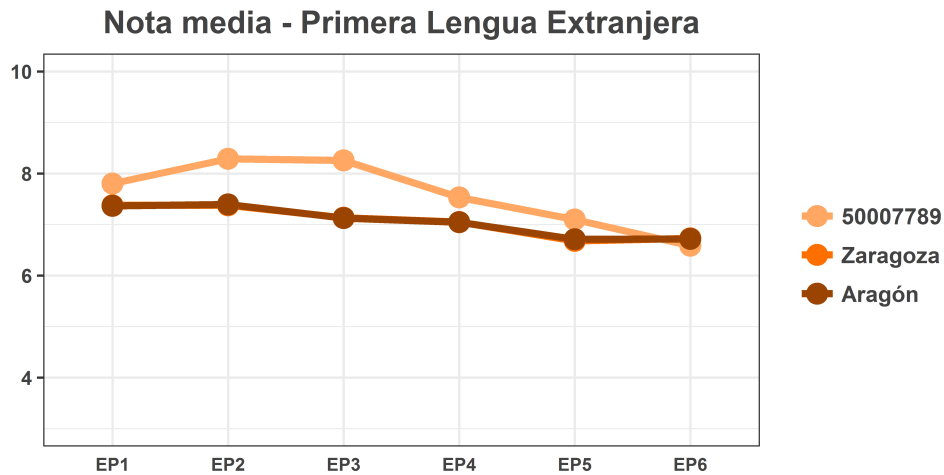


En forma tabular:

	50007789	Zaragoza	Aragón
EP1	8.8	7.4	7.4
EP2	7.8	7.3	7.3
EP3	7.9	6.9	6.9
EP4	7.5	6.9	6.9
EP5	7.2	6.7	6.7
EP6	7.1	6.7	6.7

3.5. Primera Lengua Extranjera

Los resultados obtenidos han sido los siguientes:



En forma tabular:

	50007789	Zaragoza	Aragón
EP1	7.8	7.4	7.4
EP2	8.3	7.4	7.4
EP3	8.3	7.1	7.1
EP4	7.5	7.0	7.0
EP5	7.1	6.7	6.7
EP6	6.6	6.7	6.7

4. Nota media por competencias

A continuación se presentan los resultados obtenidos por el centro para las siete competencias clave: Competencia en comunicación lingüística (CLI), Competencia matemática y competencias básicas en ciencia y tecnología (MCT), Competencia digital (DIG), Competencia para aprender a aprender (AAA), Competencias sociales y cívicas (SYC), Sentido de la iniciativa y espíritu emprendedor (SIE) y Conciencia y expresiones culturales (CEC).

1º Educación Primaria				2º Educación Primaria			
	50007789	Zaragoza	Aragón	50007789	Zaragoza	Aragón	
CLI	7.9	7.2	7.2	CLI	7.6	7.2	7.2
MCT	8.2	7.3	7.3	MCT	7.7	7.3	7.3
DIG	7.8	7.3	7.3	DIG	7.7	7.3	7.3
AAA	8.0	7.3	7.3	AAA	7.7	7.3	7.3
SYC	8.0	7.4	7.4	SYC	7.7	7.4	7.4
SIE	8.0	7.4	7.4	SIE	7.8	7.4	7.4
CEC	7.8	7.4	7.4	CEC	7.8	7.4	7.4

3º Educación Primaria				4º Educación Primaria			
	50007789	Zaragoza	Aragón	50007789	Zaragoza	Aragón	
CLI	7.8	7.0	7.0	CLI	7.2	7.0	7.0
MCT	7.8	6.9	6.9	MCT	7.3	6.9	6.9
DIG	7.8	7.1	7.1	DIG	7.3	7.0	7.0
AAA	7.8	7.0	7.0	AAA	7.2	7.0	7.0
SYC	7.8	7.1	7.1	SYC	7.3	7.1	7.1
SIE	7.8	7.1	7.2	SIE	7.4	7.1	7.1
CEC	7.8	7.2	7.2	CEC	7.3	7.2	7.2

5º Educación Primaria				6º Educación Primaria			
	50007789	Zaragoza	Aragón		50007789	Zaragoza	Aragón
CLI	7.5	6.8	6.8	CLI	7.1	6.8	6.8
MCT	7.5	6.7	6.8	MCT	7.2	6.8	6.8
DIG	7.6	6.9	6.9	DIG	7.1	7.0	7.0
AAA	7.5	6.8	6.8	AAA	7.1	6.8	6.9
SYC	7.6	6.9	6.9	SYC	7.1	6.9	7.0
SIE	7.6	7.0	7.0	SIE	7.2	7.0	7.0
CEC	7.7	7.0	7.1	CEC	7.2	7.0	7.0